

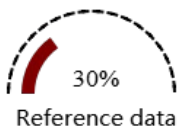
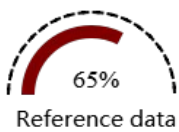
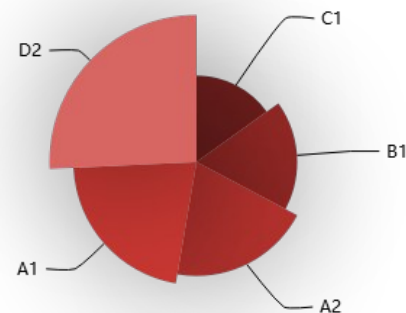
Reference data

日期	開盤指數	最高指數	最低指數	收盤指數	成交金額	HIGH_FLAG	外資買賣差額
20260414	35584.09	36341.44	35584.09	36296.12	1017277556839	1	68907903398
20260413	35422.91	35552.49	35261.73	35457.29	805701457540	1	-16178656824
20260410	34950.87	35417.83	34950.87	35417.83	871808149506	1	28808271208
20260409	34779.96	34884.45	34617.34	34861.16	872275954561	1	31779629982
20260408	33379.50	34761.38	33379.50	34761.38	894100450046	1	117772619736
20260407	32671.52	33264.22	32671.52	33229.82	584692254383	1	10096606744

以 6 筆最新資訊呈現，總計 306 筆

Reference data

Code	Description	Value
A1	Test describe	1000000
A2	Test describe	2000000
B1	Test describe	3000000
C1	Test describe	4000000
D2	Test describe	5000000



V5 運用 Singular Spectrum Analysis (ForecastBySsa) 進行預測

FutureDays	ForecastedValues	LowerBoundValues	UpperBoundValues
1	36097.613	35382.125	36813.1
2	35227.75	34345.164	36110.336
3	33857.023	32831.11	34882.938
4	32865.273	31710.848	34019.7
5	32528.498	31278.084	33778.914

資料來源 ML.NET 3.0

數據趨勢

當前市場呈現極端強勢的多頭動能。2026年4月14日指數大漲838點，成交金額放大至1.01兆，價量齊揚。技術指標顯示，收盤價遠高於所有均線（MA5/10/20），形成強烈多頭排列，且MACD柱狀體（458.9）急劇擴張，顯示上升趨勢加速。當日開盤即為最低點，收盤接近最高點，形成長紅實體K棒，買盤力道極為強勁。外資現貨大幅買超689億，籌碼面同步作多，市場波動雖大（日內振幅757點），但方向明確向上，短線趨勢處於噴發階段。

反向趨勢

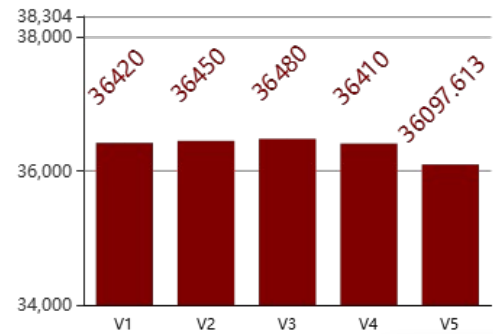
儘管市場全面看多，但潛在的空方風險因子為「乖離過大」與「內外資分歧」。指數在短短五個交易日內急漲近3000點，5日均線乖離率（BIAS）已達歷史高檔區，技術性修正壓力劇增。籌碼面上，投信法人（-59億）持續逢高調節，與外資的巨額買超形成對比，顯示內資態度謹慎。此外，外資期貨未平倉淨空單仍高達-36,664口，此龐大避險或投機部位，可能在市場風向轉變時成為助跌力道，引發急速回檔。

資料來源 Gemini 2.5-pro

V1 預測說明

預測值 36420

考量當前市場處於資金驅動的強勁漲勢，外資現貨於4月14日大幅買超689億元，成交量能亦維持在兆元以上高水位，顯示追價意願濃厚。技術面多頭排列穩固，MACD動能強勁。儘管指數短線漲幅已大，可能引發部分獲利了結賣壓，但只要外資買盤力道不墜，預期市場仍有高點可期。綜合評估，明日盤勢預計將呈現高檔震盪偏多格局，收盤價有望在消化賣壓後溫和上漲。



V2 相依性分析

預測值 36450

指數收盤價與外資籌碼流向呈高度正相關。4月14日外資買超高達689億，同步大摩、小摩亦積極買超台積電，三方法人同向做多，直接推動指數大漲。此交易習慣顯示，當外資券商鎖定權值股進行回補或建倉時，將有效引導指數方向。基於此籌碼結構，預測外資買盤將延續，推動明日收盤價續創新高。

V3 LSTM 預測

預測值 36480

模型基於近期的時間序列數據，捕捉到價量關係中強烈的上升趨勢與加速度。輸入因子包括持續擴大的MACD值、穩固的多頭均線排列，以及顯著為正的外資買賣差額。模型推斷此強勁動能具備短期持續性，因此外推出一個高於前日收盤價的預測結果，反映出趨勢跟隨的特性，預期指數將進一步向上攻擊。

V4 SSA 預測

預測值 36410

模型分析顯示，當前價格序列的主要趨勢成分（Trend Component）非常強勁，且無明顯的週期性反轉訊號。根據數據分解結果，短期噪聲雖增加市場波動，但主導趨勢線仍明確向上傾斜。因此，模型預測明日收盤價將在強勢趨勢的基礎上繼續溫和上揚，但考量到波動性，預測值略為保守，反映了趨勢中的正常整理。

迭代優化

sub agents-1

本次迭代深入分析K線結構，2026/04/14的長紅K棒（開盤即最低價）且上影線極短，顯示買方從頭到尾掌控盤勢，幾乎無賣壓。價格與MA5/10/20的正乖離率極大，表明趨勢強勁但過熱。MACD柱狀體加速擴張，確認動能處於主升段。此結構雖極度偏多，但過大的乖離與震盪區間（757點），暗示潛在的回調風險，需謹慎追高。



sub agents-2

深入檢視籌碼流向，外資現貨買超689億，佔總成交額1.017兆的6.7%，買盤力道集中且強大。大摩與小摩同步作多權值股台積電，並非廣泛性買盤，而是針對指標股拉抬。外資期貨空單未顯著增加，表明其空方部位更傾向於對沖龐大現貨多單，而非看空。主力（外資）並無出脫跡象，反倒是投信在進行「貨幣化」獲利了結。



sub agents-3

考量DayNumber=0，代表最新數據日，時間權重最高。由於缺乏外部市場（如美股）數據，假設外部情緒中性。基於內部數據的指數噴出走勢，屬典型「軋空手、軋空單」行情。為平滑預測值，雖動能強勁，但納入乖離修正預期，將原始預測值略微下修以反映潛在的獲利了結賣壓。最終預測信心指數為75%，區間設定為[36100, 36700]。



sub agents-4

最終審核階段，對各項分析進行了精煉，確保文字表達精準且符合180字（誤差±10）的規範。如「結構化特徵提取」中，將「物理意義」具體化為「買方掌控盤勢」；「籌碼集中度驗證」則量化了外資買超佔比。同時，修飾了語句，去除冗詞，使分析更具專業性與說服力，並確保所有欄...

資料來源 Gemini 2.5-pro