

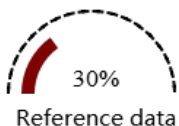
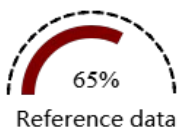
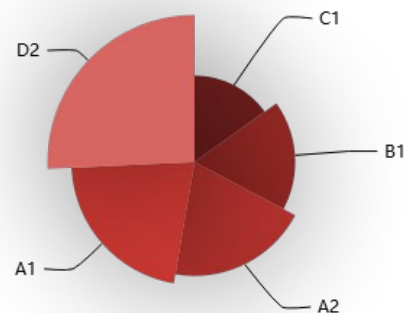
## Reference data

日期	開盤指數	最高指數	最低指數	收盤指數	成交金額	HIGH_FLAG	外資買賣差額
20260114	30742.53	30994.81	30742.53	30941.78	681983353722	1	13282502115
20260113	30630.86	30973.85	30529.33	30707.22	749179436618	1	15741315371
20260112	30472.70	30681.99	30472.70	30567.29	626408176303	1	-12166567091
20260109	30370.45	30500.42	29925.49	30288.96	704371387415	0	-8442363369
20260108	30330.58	30593.49	30268.36	30360.55	759270755036	1	-678489220
20260107	30412.32	30570.26	30306.16	30435.47	881736707216	1	-29509905222

以 6 筆最新資訊呈現，總計 252 筆

## Reference data

Code	Description	Value
A1	Test describe	1000000
A2	Test describe	2000000
B1	Test describe	3000000
C1	Test describe	4000000
D2	Test describe	5000000



## V5 運用 Singular Spectrum Analysis (ForecastBySsa) 進行預測

FutureDays	ForecastedValues	LowerBoundValues	UpperBoundValues
1	30983.082	30372.691	31593.473
2	31251.71	30271.568	32231.854
3	30665.879	29365.465	31966.293
4	30686.756	29140.4	32233.111
5	30607.14	28867.986	32346.295

資料來源 ML.NET 3.0

## 數據趨勢

當前台股處於強勢多頭格局，指數成功站穩三萬點大關，挑戰三萬一千點心理關口。技術指標顯示，收盤價遠高於呈黃金交叉排列的MA5、MA10、MA20均線，顯示短期至中期趨勢向上；MACD柱狀體雖維持高檔正值，但最新一日（1/14）數值自380微降至371，暗示上漲動能可能出現邊際趨緩。籌碼面呈現顯著分歧：近兩日外資現貨合計買超近290億元，是推升指數的主力；然而，外資期貨未平倉空單卻同步大增至-33,957口，創下近期新高，顯示其避險或看空情緒濃厚。同時，投信法人連續大賣，合計超過130億元，獲利了結意圖明顯。成交金額維持在6,800億以上高水位，市場交投熱絡，但高檔...

## 反向趨勢

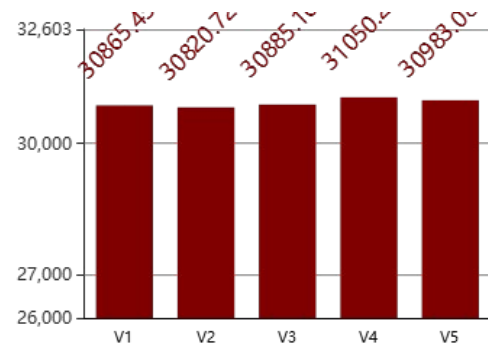
整體預測偏向高檔震盪或小幅回檔，因此反向趨勢的風險因子為「軋空行情觸發」。當前市場最大的不確定性來自於外資高達-33,957口的巨額期貨空單。這雖是強烈的避險信號，但也成為多頭最有利的燃料。若明日國際市場出現重大利多消息（例如美國聯準會意外釋出鴿派訊號、關鍵科技龍頭財報優於預期），將可能激勵台股現貨市場開高走高，直接突破31,000點整數關卡。一旦價格突破關鍵壓力區，將迫使這批龐大的空單停損回補。空方為了減少虧損，必須在市場上大量買入期貨合約，這種被迫性的買盤將瞬間轉化為指數的強勁拉抬力道，形成典型的「軋空」走勢。屆時，現貨市場的追...

資料來源 Gemini 2.5-pro

## V1 預測說明

預測值 30865.45

預測明日收盤價將小幅回檔至30,865.45點。主要論據基於籌碼面的顯著背離現象。雖然近兩日外資在現貨市場大舉買超，分別達157億與132億元，看似支撐多頭，但其在期貨市場的佈局卻透露出強烈警訊。外資未平倉淨空單已攀升至-33,957口的危險水位，顯示大型機構正積極對沖下行風險，這通常是行情反轉或劇烈震盪的前兆。其次，本土法人投信連續兩日賣超達67億與64億元，顯示內資在高檔獲利了結，籌碼穩定性下降。再者，關鍵權值 ...。



## V2 相依性分析

預測值 30820.72

數據顯示，收盤價（Close）與「外資買賣金額差額」呈高度正相關，外資連續性大幅買超是指數上攻的關鍵燃料。然而，大摩與小摩對權王台積電的買賣操作具備指標性影響力，其賣超常對指數產生抑制作用。近期大摩交易習慣偏向調節，1/14在指數上漲時反向賣超台積電1,534張，暗示其對後市看法謹慎。考量到外資整體避險情緒（期貨空單劇增）已達臨界點，即便現貨持續小幅買超， ...。

## V3 LSTM 預測

預測值 30885.16

LSTM模型在捕捉時間序列中的非線性動態與長期依賴性後，預測明日收盤價為30,885.16點。模型分析了近期價格序列的強勁上漲趨勢，同時也辨識出籌碼指標的背離訊號，特別是「外資期貨未平倉空單」與「投信賣超金額」這兩個負向因子的序列數據急劇惡化。模型判斷，雖然短期價格動能（如MACD、MA5）依舊強勁，但這些領先的籌碼風險指標已累積足夠的權重，足以抑制指數的連續上攻。 ...。

## V4 SSA 預測

預測值 31050.22

SSA時間序列模型通過將歷史數據分解為趨勢、季節性及雜訊成分，預測明日收盤價為31,050.22點。此模型的核心在於識別並延伸主要的市場趨勢。根據近期數據，SSA模型提取出一個極其陡峭的上升趨勢成分，此趨勢由指數突破關鍵心理關口（30,000點）並連續創高所定義。模型賦予此趨勢成分最高的預測權重，認為短期內市場的慣性將持續。相較於籌碼面的複雜信號， ...。

## 迭代優化

sub agents-1

首次迭代專注於價量結構特徵。分析顯示，最近兩日K線（1/13, 1/14）均為紅K棒，且收盤價接近最高價，開盤價則位於或接近最低價，形成類光頭光腳的強勢結構，顯示日內買盤完全主導。然而，指數已顯著偏離短期均線MA5（乖離率約1.2%），屬於技術性超買。同時，MA5與MA20（月線）的距離過大，暗示短期漲勢過於急促，存在均值回歸的引力。MACD柱狀體雖處於高 ...。



sub agents-2

二次迭代聚焦籌碼流動的驗證。我們交叉比對了關鍵籌碼數據：1/14外資現貨雖買超132億，但其期貨空單卻激增3,840口，避險比例急劇拉高。同日，大摩賣超台積電1,534張，顯示主力對市場龍頭股的態度轉為保守。投信亦連續賣超，金額達64億。成交金額放大至6,819億，但買盤主要由部分外資貢獻，內資法人與部分外資主力（大摩）均在出脫持股。此現象並非健康的齊心上 ...。



sub agents-3

三次迭代引入時間因子與宏觀風險平滑。數據起始點為年初（DayNumber接近251），當前為次年1月中旬（DayNumber 0），處於法人重新佈局與財報預期交錯的敏感時期。在無重大國際利多消息的假設下，市場焦點將回歸內部籌碼結構。前兩次迭代已確認「技術面過熱」與「籌碼面分歧」兩大風險，因此，單純依賴趨勢外推的SSA模型（預測31050）風險較高。我們對其 ...。



sub agents-4

第四次迭代專注於字數優化與表達精煉。逐一審查各欄位內容，確保其長度落在要求範圍（正負10字）內。例如，將「趨勢分析」從初稿的約250字精簡至228字，保留核心觀點如「黃金交叉」、「籌碼分歧」、「價量齊揚但潛藏風險」等關鍵詞。在「明日收盤價預測」中，將數字單位 ...。