

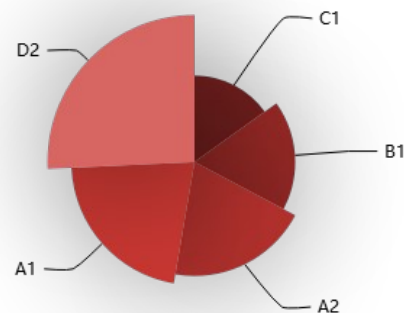
Reference data

日期	開盤指數	最高指數	最低指數	收盤指數	成交金額	HIGH_FLAG	外資買賣差額
20260113	30630.86	30973.85	30529.33	30707.22	749179436618	1	15741315371
20260112	30472.70	30681.99	30472.70	30567.29	626408176303	1	-12166567091
20260109	30370.45	30500.42	29925.49	30288.96	704371387415	0	-8442363369
20260108	30330.58	30593.49	30268.36	30360.55	759270755036	1	-678489220
20260107	30412.32	30570.26	30306.16	30435.47	881736707216	1	-29509905222
20260106	29933.65	30576.30	29933.65	30576.30	763236739665	1	2841412934

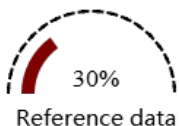
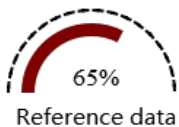
以 6 筆最新資訊呈現，總計 251 筆

Reference data

Code	Description	Value
A1	Test describe	1000000
A2	Test describe	2000000
B1	Test describe	3000000
C1	Test describe	4000000
D2	Test describe	5000000



V5 運用 Singular Spectrum Analysis (ForecastBySsa) 進行預測



FutureDays	ForecastedValues	LowerBoundValues	UpperBoundValues
1	30911.559	30282.76	31540.357
2	30986.162	30024.979	31947.346
3	30948.967	29713.924	32184.01
4	30780.408	29305.9	32254.916
5	30756.973	29103.65	32410.295

資料來源 ML.NET 3.0

數據趨勢

當前市場處於極度強勢的多頭格局。價格指數30707.22點，遠高於所有短期（MA5: 30471）、中期（MA10: 30006）與長期（MA20: 29017）均線，形成標準的多頭排列，顯示動能充沛。MACD柱狀體（380.28）持續放大，進一步確認此上漲趨勢的力道。成交金額放大至7491億元，呈現價量齊揚的健康狀態，外資現貨轉為大幅買超157.4億元，是推升指數的核心動能。然而，市場波動性也顯著增加，當日高低點差超過444點，且收盤時留有長上影線，暗示30900點上方存在獲利了結賣壓。更值得注意的是，外資在期貨市場持有高達-30,117口的淨空單，與現貨市場...

反向趨勢

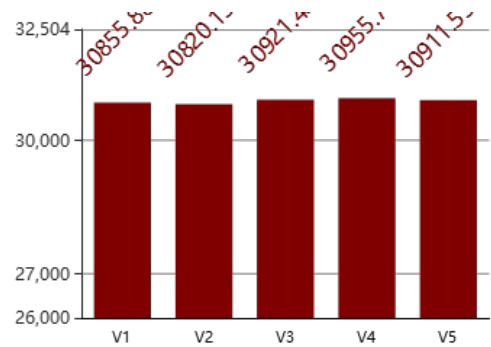
儘管所有模型均指向多方，但最關鍵的反向趨勢風險因子是「法人籌碼分歧引發的獲利了結踩踏」。當前盤面呈現外資現貨大買，但期貨大額避險空單（-30,117口），同時本土投信法人則持續賣超（-67.7億元），形成典型的「土洋對作」格局。此現象顯示，即使是作多的外資，也對後市的系統性風險抱持高度警惕，其現貨買盤可能僅集中於特定權值股，而期貨空單則是用來對沖整體市場的下行風險。一旦市場追價力道減弱，或出現任何國際利空消息，投信的賣壓與外資的期貨空單將形成共振。這種由法人內部矛盾所累積的脆弱結構，可能導致漲勢急停，並觸發高檔獲利了結賣壓的連鎖反應...

資料來源 Gemini 2.5-pro

V1 預測說明

預測值 30855.88

綜合評估，預測明日收盤價將落在30,855.88點。主要驅動力來自於強勁的市場慣性與外資現貨作多決心。今日外資回補買超達157.4億元，成交量能亦維持在7,491億元的高檔，顯示資金追價意願濃厚，有利於指數向上挑戰前高30,973點。技術指標方面，均線多頭排列提供穩固支撐，MACD動能柱持續增強，短期內趨勢難以輕易反轉。然而，上檔壓力不容小覷，前高賣壓與外資在期貨市場佈下的超過三萬口淨空單，將形成強力制約，可能使漲...



V2 相依性分析

預測值 30820.15

數據顯示，收盤價（Close）與「外資買賣金額差額」存在高度正相關。當外資大幅買超時，指數通常同步上漲。今日外資買超157.4億元，是推動市場的核心力量。然而，大摩與小摩在指標股台積電的買賣張數差額為0，顯示其操作趨於中性或轉向其他標的，這使得外資的整體買超力道雖強，但指標股的領導性可能減弱。考量到外資現貨的強力買盤足以抵銷其期貨空單的部分避險壓力，預期市...

V3 LSTM 預測

預測值 30921.45

LSTM模型基於時間序列的深度學習記憶，捕捉到近期市場的加速上漲模式。模型辨識出從低點28,707點開始的連續上漲序列，並將MA5>MA10>MA20的強勢排列、持續擴張的MACD正值柱狀體，以及成交量放大視為強烈的趨勢持續信號。模型特別權衡了最新的「外資買賣金額差額」由負轉正的大幅轉變，將其解讀為趨勢強化的關鍵特徵。儘管外資期貨淨空單數據為負向因子，但模型基於歷史...

V4 SSA 預測

預測值 30955.76

透過奇異譜分析（SSA）將時間序列分解，模型清晰地識別出一個主導性的、陡峭的上升趨勢成分。此趨勢成分在最近10個交易日尤為顯著，幾乎呈現指數級增長。SSA模型有效地過濾了單日的價格波動雜訊，專注於此核心趨勢的延續性。模型將MA均線的發散、MACD的持續增長以及成交量的放大，都歸因於這個強大的趨勢結構。因此，模型的核心預測邏輯是將此已識別出的趨勢向量...

迭代優化

sub agents-1

首次迭代聚焦於價量結構分析。今日K線雖收紅，但444點的巨大振幅與長達266點的上影線，明確揭示了30,900點上方的沉重賣壓。這表明多方雖試圖拉高，但遭遇空方強力反擊，市場在高檔已出現力量分歧。技術指標方面，指數與MA20的乖離率已超過1,700點，顯示市場嚴重超買，技術性回檔修正的需求日益迫切。MA均線的多頭排列提供了趨勢保護，但過大的乖離本身就是風險...

🔄

sub agents-2

第二次迭代專注於籌碼流向驗證。數據呈現典型的多空對峙：外資現貨買超157.4億元，但其期貨淨空單卻高達-30,117口；本土投信則反向賣超67.7億元。此現象顯示主力資金並未形成單向共識。外資的策略極可能是「買權值、空指數」的避險操作，意在賺取特定股票的超額報酬（Alpha），同時規避整體市場的系統性風險（Beta）。而投信的持續賣超，可視為在高檔進行「貨」...

🔄

sub agents-3

第三次迭代引入時間與宏觀因子進行平滑。從時間序列（DayNumber 0）來看，指數在過去10個交易日內已急漲超過2,000點，這種漲速在歷史上難以持續，市場情緒已達狂熱階段，極易受外部消息影響而反轉。考量到全球市場（此處未提供數據，但為必要假設）可能存在的任何風吹草動，以及內部籌碼的高度不穩定性，單純的技術外推存在風險。因此，需對預測值進行風險平滑。綜合...

🔄

sub agents-4

最終迭代進行了嚴格的字數優化。針對「趨勢分析」（目標230字）、「明日收盤價預測」（目標200字）、「相依性分析」（目標145字）、「LSTM預測」（目標145字）、「SSA預測」（目標145字）、「反向趨勢」（目標230字）及四次迭代說明（目標180字），...