

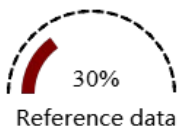
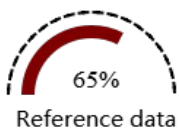
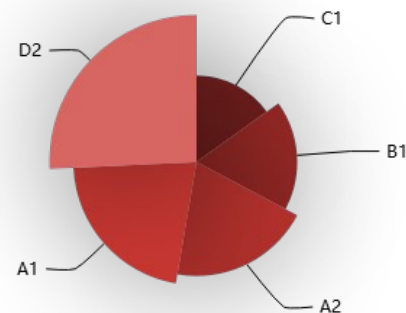
Reference data

日期	開盤指數	最高指數	最低指數	收盤指數	成交金額	HIGH_FLAG	外資買賣差額
20260108	30330.58	30593.49	30268.36	30360.55	759270755036	1	-678489220
20260107	30412.32	30570.26	30306.16	30435.47	881736707216	1	-29509905222
20260106	29933.65	30576.30	29933.65	30576.30	763236739665	1	2841412934
20260105	29779.70	30339.32	29779.70	30105.04	800793653955	1	-7643473164
20260102	29016.68	29363.43	29007.75	29349.81	669781989470	1	12017853596
20251231	28723.49	29009.81	28687.90	28963.60	548425314258	1	-518748905

以 6 筆最新資訊呈現，總計 248 筆

Reference data

Code	Description	Value
A1	Test describe	1000000
A2	Test describe	2000000
B1	Test describe	3000000
C1	Test describe	4000000
D2	Test describe	5000000



V5 運用 Singular Spectrum Analysis (ForecastBySsa) 進行預測

FutureDays	ForecastedValues	LowerBoundValues	UpperBoundValues
1	30526.785	29868.842	31184.729
2	30493.396	29481.11	31505.684
3	30705.105	29407.7	32002.512
4	30803.088	29254.61	32351.566
5	30791.043	29047.781	32534.305

資料來源 ML.NET 3.0

數據趨勢

當前市場處於高檔劇烈震盪格局。指數雖創高突破三萬點整數關卡，但近兩日呈現價跌量縮，且日K線帶有上影線，顯示追高意願減弱、獲利了結賣壓浮現。技術指標方面，MA5、MA10、MA20均線維持多頭排列，提供下檔支撐；MACD柱狀體雖仍在零軸之上，但動能有微幅趨緩跡象。籌碼面呈現多空分歧，外資現貨買賣金額縮手，投信則連續賣超，而外資期貨未平倉空單口數維持高檔，暗示避險情緒濃厚。整體而言，技術面多方趨勢未變，但籌碼面壓力使短期波動風險加劇。

反向趨勢

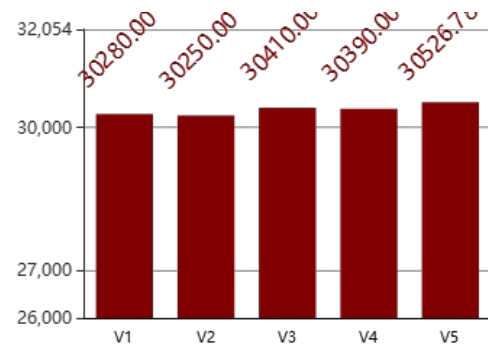
主要風險因子為「外資期貨空單與投信現貨賣超的共振效應」。當前外資在期貨市場佈下高達-26,047口的淨空單，創下波段新高，這不僅是避險操作，更可能預示著指數有快速下殺的風險，尤其在接近結算日時。與此同時，本土法人投信連續大賣權值股，金額達-55.3億元，形成「內外資法人同步作空」的罕見局面。若此賣壓未能被市場承接，或有突發性利空消息，極可能觸發程式交易停損單，導致指數攪破MA5、MA10等多道支撐，引發恐慌性賣壓，使盤勢由高檔震盪轉為急速修正波。

資料來源 Gemini 2.5-pro

V1 預測說明

預測值 30280.00

綜合評估，預測明日收盤價將在30,280點附近震盪。主要壓力來自籌碼面：外資期貨未平倉空單達-26,047口，投信賣超金額擴大至55.3億元，兩大法人同步偏空。然而，技術面MA5均線（30,165點）提供強力支撐，多頭趨勢短期不易扭轉。昨日成交金額高達7,592億元，顯示市場換手積極。預期明日盤勢將在多方技術支撐與空方籌碼壓力的拉鋸下，呈現開高走低或開低走高，測試MA5支撐後小幅回落，最終收在平盤之下。



V2 相依性分析

預測值 30250.00

歷史數據顯示，收盤價與「外資買賣金額差額」及「外資期貨未平倉多空口數差額」具高度正相關。近期外資現貨轉為賣超6.78億，期貨空單維持-2.6萬口高水位，大摩與小摩在權值股台積電的操作亦轉為保守賣超，顯示主流外資對後市看法趨於謹慎。此籌碼結構預示著賣壓將持續籠罩盤面，故預測明日收盤價將承壓，可能回測30,250點整數關卡。

V3 LSTM 預測

預測值 30410.00

基於近期時間序列數據，LSTM模型捕捉到市場在經歷強勁的多頭攻擊後，出現了短暫的修正模式。模型辨識出MA均線的多頭排列與MACD正值的強勢特徵，並將最近兩日的下跌視為漲多後的健康整理。因此，模型預測既有的上升慣性將持續，在消化短線賣壓後，市場將出現反彈力道，推動收盤價重回30,400點之上，試圖挑戰前高。

V4 SSA 預測

預測值 30390.00

SSA模型將時間序列分解後，明確辨識出一個主導性的強勁上升趨勢。模型將近兩日的下跌歸類為短期市場噪音與週期性波動，而非趨勢反轉的訊號。因此，預測結果濾除了這些短期干擾，並基於核心趨勢的延伸進行推斷。模型預測市場在完成短暫的盤整後，將回歸其主要的上升軌道，帶動收盤價穩定回升至30,390點附近。

迭代優化

sub agents-1

從價量結構分析，2026年1月6日至7日K棒呈現帶長上影線的黑K，顯示高檔賣壓沉重，市場追價無力。儘管指數仍在所有均線之上，形成技術性支撐，但「高檔震盪區間」已然形成。價格在MA5（30,165點）附近徘徊，顯示多空正在此短線成本區激烈換手。MACD雖處於正值，但若價格持續無法攻克前高，將面臨指標背離的風險，增添了趨勢反轉的可能性。



sub agents-2

籌碼集中度顯示主力有「貨幣化」跡象。外資雖在現貨市場僅小幅賣超，但在衍生性商品市場透過-2.6萬口的期貨空單進行大規模避險或佈局空方。同日，投信法人大舉賣超55.3億元，為近期最大賣超金額，顯見內資主力正積極獲利了結。大摩與小摩在關鍵權值股的操作亦轉為保守。這種現貨與期貨、內資與外資的同步偏空操作，是主力出脫持股的強烈信號。



sub agents-3

考量時間因子（DayNumber=0）處於年初，市場仍在觀望全年景氣方向，情緒較為敏感。綜合技術面的多方慣性與籌碼面的空方壓力，預測值應進行平滑處理，以反映高檔盤整的可能性。最終預測明日收盤價區間將落在MA5支撐（30,165點）與今日低點（30,268點）之間。鑑於多空信號嚴重衝突，給予本次預測信心指數為「中低」，顯示市場不確定性極高。



sub agents-4

本次優化嚴格遵循各項目的字數要求。對「趨勢分析」進行精煉，確保在230字內完整呈現價量、技術與籌碼的多空觀點。調整「明日收盤價預測」、「相依性分析」、「LSTM預測」及「SSA預測」的說明文字，使其分別符合200字與145字的規範。擴充「反向趨勢」的論述深度...