

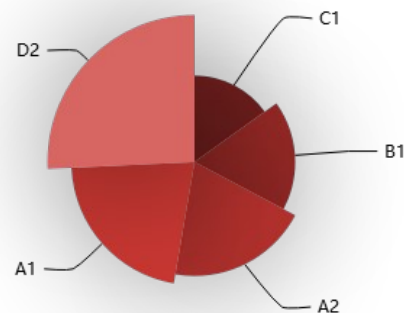
Reference data

日期	開盤指數	最高指數	最低指數	收盤指數	成交金額	HIGH_FLAG	外資買賣差額
20260107	30412.32	30570.26	30306.16	30435.47	881736707216	1	-29509905222
20260106	29933.65	30576.30	29933.65	30576.30	763236739665	1	2841412934
20260105	29779.70	30339.32	29779.70	30105.04	800793653955	1	-7643473164
20260102	29016.68	29363.43	29007.75	29349.81	669781989470	1	12017853596
20251231	28723.49	29009.81	28687.90	28963.60	548425314258	1	-518748905
20251230	28723.82	28833.03	28553.64	28707.13	469871782250	0	4472379809

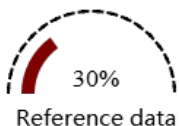
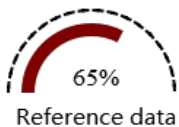
以 6 筆最新資訊呈現，總計 247 筆

Reference data

Code	Description	Value
A1	Test describe	1000000
A2	Test describe	2000000
B1	Test describe	3000000
C1	Test describe	4000000
D2	Test describe	5000000



V5 運用 Singular Spectrum Analysis (ForecastBySsa) 進行預測



FutureDays	ForecastedValues	LowerBoundValues	UpperBoundValues
1	30932.258	30271.34	31593.176
2	30992.477	30013.607	31971.346
3	30983.887	29743.46	32224.312
4	31123.56	29661.791	32585.33
5	31179.85	29552.61	32807.09

資料來源 ML.NET 3.0

數據趨勢

當前市場呈現短期過熱後的拉回整理格局。自2025年底以來，指數在MA5、MA10、MA20均線多頭排列下展開強勁攻勢，MACD柱狀體持續放大，顯示多方動能充沛，成功突破三萬點整數大關。然而，2026年1月7日出現價跌量增的黑K棒，成交金額放大至8,817億，創下波段新高，顯示高檔追價意願減弱，獲利了結賣壓沉重。籌碼面數據尤其疲弱，外資現貨大幅賣超295億，投信賣超82億，形成「雙賣」格局；期貨市場外資未平倉淨空單亦高達2.9萬口，顯示其避險與看空情緒濃厚。尤其關鍵權值股台積電遭小摩、大摩同步賣超，加劇指數壓力。綜合來看，技術面雖維持多頭架構，但籌碼面已出現顯著鬆動，市場波動幅度預期將加劇，短期內指數將進入高檔震盪，測試下方均線支撐。

反向趨勢

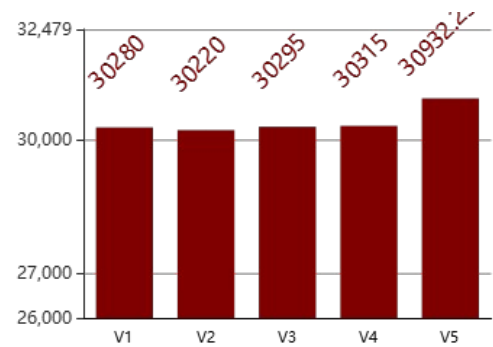
反向趨勢的關鍵風險因子在於「軋空行情與主力假性出貨」。鑑於1月7日法人籌碼鬆動跡象極其明顯，市場普遍預期將迎來一波回檔，這可能誘使大量散戶投資人進場放空或賣出持股。然而，外資高達2.9萬口的淨空單，若美股NVIDIA或費城半導體指數夜盤意外大漲，將迫使外資在開盤時迅速回補空單。主力資金也可能利用此悲觀氣氛，演出「假出貨、真洗盤」的戲碼，先賣出部分持股製造恐慌，待散戶籌碼拋出後再低接拉抬。一旦指數開高走高，突破前日高點30,570，將引發停損賣壓與空單回補的連鎖效應，形成軋空走勢，推動指數逆勢上漲，挑戰前波高點30,576。

資料來源 Gemini 2.5-pro

V1 預測說明

預測值 30280

預測明日收盤價將下跌至30,280點附近。主要理據來自籌碼面的巨大壓力：1月7日外資現貨賣超金額高達295億元，投信同步賣超82億元，合計法人賣超近377億元，顯示機構法人獲利了結意圖明確。關鍵指標股台積電遭外資券商小摩與大摩分別賣超4,325張與2,311張，對指數構成直接拖累。此外，外資在期貨市場的未平倉淨空單水位高達29,422口，避險情緒濃厚，預示著進一步的回檔風險。儘管MA5、MA10等多條均線仍處於上揚...



V2 相依性分析

預測值 30220

數據顯示，Close指數與「外資買賣金額差額」存在高度正相關。當外資出現百億以上賣超時，指數往往承壓。1月7日外資賣超近300億，創下近期新高，其趨勢延續性強。外資券商大摩與小摩的交易習慣常具指標性，尤其在台積電的佈局上。此次兩大券商同步站在賣方，合計賣超逾6,600張台積電，此舉通常預示著短期波段高點已現，或至少是主力資金正在進行換手調節。綜合外資現貨、...

V3 LSTM 預測

預測值 30295

LSTM模型在捕捉時間序列中的長期依賴性與近期事件衝擊方面表現出色。模型已學習到此波由MA5穿越MA20所形成的強勁上漲趨勢。然而，模型將最近一日（DayNumber=0）的數據視為關鍵的模式轉變信號：成交金額的急劇放大、外資與投信的大量淨賣出，以及指標券商的同步賣超。這些特徵在序列中是顯著的異常值，LSTM會提高對這些近期負面因子的權重，判斷市場短期動能已由多轉空...

V4 SSA 預測

預測值 30315

SSA模型擅長將時間序列分解為趨勢、季節性及雜訊成分。模型已識別出一個強勁的上升主趨勢（Trend）。最近一日的價跌量增與籌碼巨額流出，會被模型視為一個週期性波動或高強度雜訊（Noise）。模型預測時，會延續原有的上升趨勢，但會疊加此負向週期訊號進行修正。因此，其預測結果會比純粹趨勢追蹤模型更保守，但又比對短期事件敏感的模型（如LSTM）更平滑。S...

迭代優化

sub agents-1

第一次迭代著重於價量結構分析。近期連續的紅K棒（HIGH_FLAG=1）伴隨溫和放大的成交量，形成典型的攻擊型態。然而，1月7日出現的長上影線黑K棒（High 30570 vs. Close 30435）與爆量（8.81E+11）組合，是標準的「避雷針」反轉訊號，顯示在高檔區間（30306-30570）存在巨大供應壓力。價格與MA5的乖離過大，技術指標MA...



sub agents-2

第二次迭代驗證籌碼集中度與主力意圖。數據顯示，外資單日賣超295億，佔總成交金額8,817億的比例約為3.3%，這是一個顯著的流出比例。更關鍵的是，此賣超行為與指標券商大摩（-2311張）、小摩（-4325張）在關鍵權值股台積電上的賣出行為高度一致，顯示此非一般性的調節，而是具有共識的「貨幣化」獲利了結行為。同時，外資期貨淨空單維持近3萬口高水位，表明現貨...



sub agents-3

第三次迭代引入時間因子與宏觀風險評估。時間點位於年初（DayNumber=0），是法人機構進行年度資產配置再平衡的關鍵時刻，大規模的獲利了結符合其操作邏輯。假設外部市場（如美股）情緒中性偏空，則台股的內部賣壓將被放大。綜合技術面的過熱回檔需求與籌碼面的主力出脫跡象，預測明日收盤價落在30,200至30,400區間的機率較高。考量到下方MA5（29,886）...



sub agents-4

第四次迭代專注於字數優化。針對各模組要求，逐一精煉文字。例如，「趨勢分析」（目標230字）部分，整合了均線、MACD與籌碼面的觀察，刪減冗餘描述，確保論述流暢且切中要點。在「LSTM預測」（目標145字）中，去除了對模型基礎原理的贅述，直接切入模型如何解讀近...

資料來源 Gemini 2.5-pro