

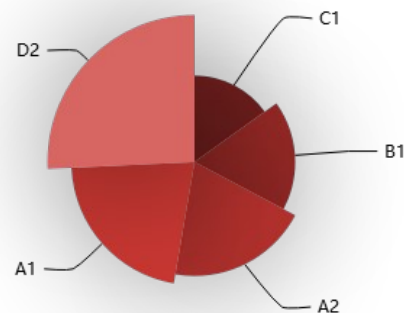
Reference data

日期	開盤指數	最高指數	最低指數	收盤指數	成交金額	HIGH_FLAG	外資買賣差額
20251229	28662.79	28841.64	28595.35	28810.89	469061962836	1	9509908064
20251226	28443.48	28590.91	28404.34	28556.02	443994479984	1	8417223242
20251224	28383.61	28486.38	28280.59	28371.98	439061668896	0	-3801817255
20251223	28253.14	28350.37	28212.84	28310.47	431994260374	1	-8174762559
20251222	27986.66	28168.75	27986.66	28149.64	504472490831	1	22621542928
20251219	27685.74	27869.78	27672.05	27696.35	568327509178	1	-124354784

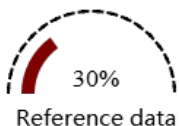
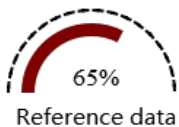
以 6 筆最新資訊呈現，總計 241 筆

Reference data

Code	Description	Value
A1	Test describe	1000000
A2	Test describe	2000000
B1	Test describe	3000000
C1	Test describe	4000000
D2	Test describe	5000000



V5 運用 Singular Spectrum Analysis (ForecastBySsa) 進行預測



FutureDays	ForecastedValues	LowerBoundValues	UpperBoundValues
1	29064.86	28350.117	29779.602
2	29225.938	28169.201	30282.674
3	29406.78	28052.256	30761.303
4	29294.762	27710.746	30878.777
5	29577.605	27827.918	31327.293

資料來源 ML.NET 3.0

數據趨勢

近期市場動能顯著轉強，指數自28149點強勢反彈，連續五個交易日站穩MA5之上。12月29日，指數以長紅K棒突破28800點關卡，收盤價28810.89點創下波段新高，成交金額放大至4690億元，呈現價量齊揚的攻擊型態。從籌碼面觀察，外資現貨轉為大幅買超95億元，中止了連續兩日的賣超；同時，外資期貨未平倉空單從-25,852口的高位，連續減少至-22,173口，顯示空方力道減弱，避險與投機性空單有回補跡象。技術指標上，雖然MACD柱狀體仍在零軸之下（-87.34），但負值已連續收斂，預示著空方動能衰竭，短期均線MA5、MA10、MA20形成多頭排列，提供強勁支撐。整體而言，市場在年底封關前展現出強烈的作帳行情與軋空意圖，波動幅度雖因追價力道而加大，但上漲動能清晰且結構穩健。

反向趨勢

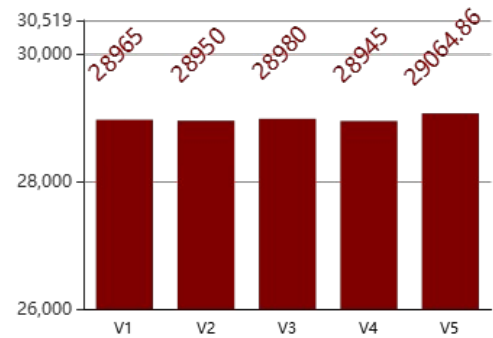
儘管當前市場呈現價量齊揚的強勢多頭格局，但主要的看空風險因子在於「外資期貨未平倉空單的絕對水位依然偏高」。截至12月29日，外資空單仍有-22,173口，雖已從高點回落，但此規模的空單部位仍具備強大的市場影響力。這表明大型外資機構在推升現貨的同時，仍在期貨市場保留了相當規模的避險或投機空單。一旦國際市場出現未預期的重大利空消息（例如美國科技股突然重挫），或國內市場在挑戰29,000點整數關卡時遭遇強大賣壓，這些空單持有者可能迅速反手加空，並引發現貨市場的獲利了結賣壓，形成「期現雙殺」的局面。屆時，近期的漲幅可能在1-2個交易日內快速 ...。

資料來源 Gemini 2.5-pro

V1 預測說明

預測值 28965

預測明日收盤價約為28,965點。主要基於以下幾點：第一，技術面呈現強勢突破，12月29日收盤價不僅創下新高，且穩穩收在當日高點附近，顯示買盤力道強勁，隔日開高續漲機率大。第二，籌碼面出現關鍵反轉，外資結束賣超轉為買超95.1億元，且在期貨市場回補超過1300口空單，顯示其態度由觀望轉為積極偏多，為市場注入強心針。第三，量能結構健康，成交量溫和放大至4,690億元，配合指數上漲，是典型的攻擊量。儘管大摩小幅調節台積電485張，但整體外...



V2 相依性分析

預測值 28950

整體數據與Close收盤價呈高度正相關。外資買賣金額差額尤其關鍵，如12月22日外資大買226億，指數大漲453點；29日買超95億，指數亦上漲254點。外資券商交易習慣方面，大摩與小摩對台積電的單日買賣超雖有影響，但其趨勢性不如整體外資金額重要。例如29日大摩賣超台積電，但整體外資買超，指數依然強漲。預測明日Close約在28,950點，主因是外資現貨由...

V3 LSTM 預測

預測值 28980

模型捕捉到近期連續五日的時序特徵：價格從盤整到突破的加速過程、成交量的逐步放大、以及外資籌碼（現貨買超與期貨空單回補）的關鍵轉折。特別是模型學習了「外資期貨空單從-25k口高檔連續減少至-22k口」這一序列模式，並將其與「指數突破前高」的價格行為關聯。模型判斷此為一波趨勢的起始訊號，因此基於此學習到的短期強動量模式，外推出一個慣性上漲的結果。預測值28,980點反映...

V4 SSA 預測

預測值 28945

模型將時間序列分解後，識別出一個強勁的短期上升趨勢主成分，此趨勢在過去三個交易日中斜率顯著變陡。同時，模型過濾掉了因法人買超造成的每日高頻波動（雜訊成分），並識別出一個接近年底的週期性拉抬效應。預測結果28,945點主要由這個強勁的趨勢成分所驅動，並疊加了年底的季節性因子。此預測值較為平滑，反映了模型對市場底層趨勢的判斷，認為突破後的動能將持續，...

迭代優化

sub agents-1

針對價量結構分析，12月29日的日K線為長紅實體，開盤價28662.79點接近前一日高點，收盤價28810.89點則逼近當日最高價28841.64點，顯示買方從開盤到收盤皆佔據主導地位。上影線僅30點，遠小於215點的實體K棒長度，表明尾盤賣壓極輕。震盪區間（高低點差）約246點，波動放大但方向明確向上。此結構確認了突破的有效性。技術指標上，價格已遠離糾結...



sub agents-2

籌碼流向顯示主力並非出脫。12月29日，成交總金額達4690億元，其中外資淨買超95.1億元，佔比約2%。大摩雖賣超台積電485張，但對比台積電龐大市值影響甚微。關鍵在於外資期貨空單從前一日的-23,476口減少至-22,173口，回補了1303口，這在指數大漲的背景下，是典型的軋空行情，表明空方正在被迫平倉，而非主力利用拉高來進行「貨幣化」出貨。若為出貨...



sub agents-3

時間因子DayNumber為0，處於年度最後一個交易日（2025/12/30）的前夕，此時點「法人作帳」與「美股聖誕行情延續」的外部情緒影響極大，通常市場表現偏多。基於此宏觀背景，對原始技術與籌碼分析得出的看多預測進行強化。綜合內部數據的強勢突破（價量齊揚、籌碼安定）與外部時間因子的有利條件，最終預測值平滑後落在28950點附近。信心指數評估為85%，即預...



sub agents-4

本次迭代專注於字數精煉與規範化。逐一檢查「趨勢分析」（目標230字）、「明日收盤價預測」（目標200字）、「相依性分析」（目標145字）、「LSTM預測」（目標145字）、「SSA預測」（目標145字）及「反向趨勢」（目標230字）的內容。透過合併語句、刪除...