

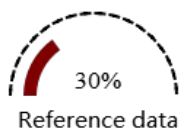
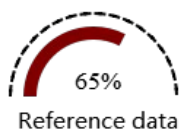
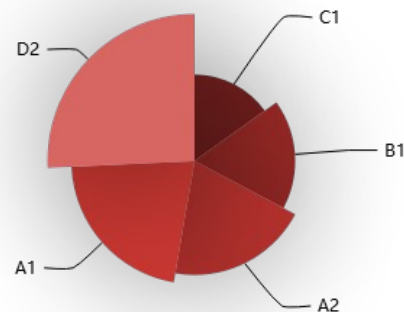
Reference data

日期	開盤指數	最高指數	最低指數	收盤指數	成交金額	HIGH_FLAG	外資買賣差額
20251121	26821.97	26821.97	26395.98	26434.94	581860848616	0	-91599036019
20251120	27212.91	27493.63	27183.03	27426.36	592368253864	1	13106672651
20251119	26708.28	26902.97	26580.12	26580.12	516180089038	0	-25689012839
20251118	27310.40	27310.40	26756.12	26756.12	672757035089	0	-48537891970
20251117	27600.74	27723.77	27447.31	27447.31	547722102923	0	7335242780
20251114	27816.45	27816.45	27383.34	27397.50	614575227909	0	-60399178503

以 6 筆最新資訊呈現，總計 216 筆

Reference data

Code	Description	Value
A1	Test describe	1000000
A2	Test describe	2000000
B1	Test describe	3000000
C1	Test describe	4000000
D2	Test describe	5000000



運用 Singular Spectrum Analysis (ForecastBySsa) 進行預測

FutureDays	ForecastedValues	LowerBoundValues	UpperBoundValues
1	27046.705	24909.344	29184.066
2	26987.04	24798.799	29175.28
3	26908.066	24677.434	29138.7
4	26814.152	24545.127	29083.178
5	26721.746	24410.88	29032.611

資料來源 MLNET

數據趨勢

此數據顯示市場自第一季大幅修正後，展開長達半年的多頭行情，從低點約17300點一路上攻，於10月下旬觸及28000點以上高位。此波漲勢多由外資買盤驅動（外資買賣差額為正），並頻繁創下波段新高（HIGH_FLAG=1）。然而，近期高檔波動加劇，尤其在最後一個交易日，出現史無前例的超過915億元外資巨額賣超，伴隨成交金額暴增與指數近千點的崩跌，顯示市場信心潰散，趨勢已由多頭轉為劇烈震盪的空方格局，賣壓沉重。

預測說明 預測值 26250

基於上週五市場恐慌性殺盤，預期空方趨勢將會延續。創紀錄的915億外資賣超與爆量長黑K線，顯示主力資金正不計價拋售，市場信心嚴重不足。雖然短線跌深可能引發技術性反彈，但在恐慌情緒未消散、無重大利多消息支撐下，賣壓仍將籠罩市場。預計開盤後將向下尋求支撐，可能測試26000點整數關卡。除非週末有意外的重大利多消息（例如政府護盤或國際重大利多），否則收盤價持續下探的可能性極高。

資料來源 Gemini 2.5