

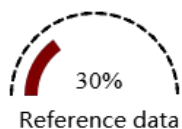
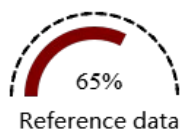
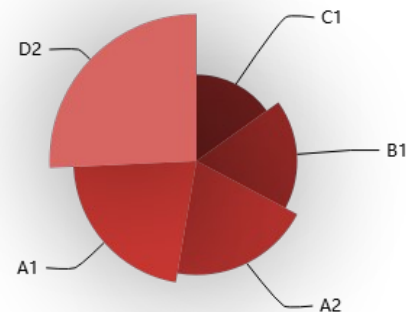
Reference data

日期	開盤指數	最高指數	最低指數	收盤指數	成交金額	HIGH_FLAG	外資買賣差額
20251120	27212.91	27493.63	27183.03	27426.36	592368253864	1	13106672651
20251119	26708.28	26902.97	26580.12	26580.12	516180089038	0	-25689012839
20251118	27310.40	27310.40	26756.12	26756.12	672757035089	0	-48537891970
20251117	27600.74	27723.77	27447.31	27447.31	547722102923	0	7335242780
20251114	27816.45	27816.45	27383.34	27397.50	614575227909	0	-60399178503
20251113	27867.59	28038.24	27811.81	27903.56	674189961874	1	-6635665606

以 6 筆最新資訊呈現，總計 215 筆

Reference data

Code	Description	Value
A1	Test describe	1000000
A2	Test describe	2000000
B1	Test describe	3000000
C1	Test describe	4000000
D2	Test describe	5000000



運用 Singular Spectrum Analysis (ForecastBySsa) 進行預測

FutureDays	ForecastedValues	LowerBoundValues	UpperBoundValues
1	27354.863	25157.78	29551.947
2	27315.14	25068.676	29561.605
3	27229.232	24943.244	29515.22
4	27124.527	24801.166	29447.889
5	27042.883	24679.797	29405.969

資料來源 MLNET

數據趨勢

這段期間市場經歷劇烈波動。年初從23,000點附近急挫，四月一度跌破18,000點，形成年度低點。隨後展開強勁的V型反轉，由外資主導買盤，展開長達半年的多頭行情，九月後漲勢加速，接連突破數個整數關卡，十月底創下超過28,000點的歷史新高。然而，進入十一月後，高檔賣壓湧現，外資大幅賣超導致指數兩度急殺，回測27,000點支撐。目前市場處於高檔劇烈震盪格局，多空交戰激烈，雖在最近一個交易日強勁反彈，但趨勢穩定性仍待觀察。

預測說明 預測值 27550.88

預測明日收盤價將上漲。主要基於以下幾點：一、前一交易日（11/20）在經歷千點修正後，出現價漲量增的強勁反彈，漲點超過800點，顯示低檔承接力道強勁。二、籌碼面上，外資在連續鉅額賣超後，轉為買超131億，此為重要的趨勢反轉訊號，代表市場信心回籠。三、技術指標上，當日HIGH_FLAG為1，代表收盤價位偏高，延續了上漲動能。假設全球市場，特別是美國科技股，無重大利空消息，預期這股反彈氣勢將延續，指數有望挑戰前波高點27,500點的壓力區。然而，仍需注意反彈後可能出現的獲利了結賣壓。

資料來源 Gemini 2.5